

CN709の両サイドの間隔が狭いため、AVRISP標準付属コネクタが入りません。


U704(TLP552)の向きに注意。

CN403と取り付け穴が接近しすぎているため、取り付け穴をヤスリなどで拡げて対処してください。


R710は実装しません。

R728とC713、R733とC714をペアで取り付けてください。


短絡防止のため、水晶X701をスペーサ等で浮かして取り付けてください。



tempco抵抗はこんな感じで、Q101、Q102に近づけるとベター。



CN303とR313が接近しすぎている。



CN403と取り付け穴が接近し過ぎているため、取り付け穴をヤスリなどで拡げて対処してください。



パソコンC715、C716

このジャンパーは必要ありません。


ハードシンク回路
Q104、C105、R123

パターンカット




パソコンC311、C312

ジャンパー R215、R223



パターンカット

AVRISPケーブルの接続について



※ 次期の基板で改善予定です。具体的にはCN706を無くす方向。